

Velikonoční týden – 29. 3. – 31. 3. 2.ročník

Připomínám:


všechny sešity a pracovní sešity i kontrolní list odevzdat ve škole ke kontrole (složku nebo tašku prosím podepsat)

- v pondělí 29.3. – v 7:30 – 8:00

vyzvednout opravené sešity - úterý 30.3. - v 7:30 – 8:00

Online výuka na příští týden

- nezapomeňte každý den číst svou vlastní četbu a zapisujte do čteníčků ☺



den	od – do	předmět
Pondělí 29.3.	8:00 – 8:45	ČJ, M, ČT/PS
Úterý 30.3.	9:45 – 10:30	ČJ, M
Středa 31.3.	8:00 – 8:45	ČJ, M

Tento týden si děti uděláme velikonoční.


Nebudeme potřebovat žádné pracovní sešity, jen čítanku ☺.

Na každou hodinu si připravte psací potřeby.


Na úkolech budeme pracovat společně i samostatně.

Tak se všichni připravte,

VELIKONOČNÍ ŘÁDĚNÍ ZAČÍNÁ.



1. Během týdne budeme číst v čítance na stranách 112 – 115, písanka 22, 23
2. Pečlivě vymaluj obrázek



5. Vypočítej, za každý vypočítaný sloupeček si můžeš vymalovat zajíčka

$6 + 3 =$

$7 \cdot 2 =$

$14 - 7 =$

$20 : 2 =$

$3 \cdot 2 =$

$16 - 4 =$

$9 + 5 =$

$5 + 4 =$

$12 : 2 =$

$8 - 8 =$

$16 - 7 =$

$20 - 5 =$

$20 : 2 =$

$15 - 9 =$

$8 \cdot 2 =$

$7 + 6 =$

$9 + 9 =$

$14 - 8 =$

$16 : 2 =$

$9 \cdot 2 =$

$0 \cdot 2 =$

$7 \cdot 7 =$

$5 \cdot 2 =$

$7 \cdot 2 =$

$2 \cdot 2 =$

$9 \cdot 2 =$

$6 \cdot 2 =$

$4 \cdot 2 =$

$8 \cdot 2 =$

$10 \cdot 2 =$

$3 \cdot 2 =$

$1 \cdot 2 =$

$7 \cdot 7 =$

$20 :$

$12 :$

$8 :$

$14 :$

$2 :$

$18 :$

$6 :$

$0 :$

$4 :$

$16 :$


$10 :$



6. Doplň správná písmena

5. pravopisné cvičení

Les v létě připomíná krásn__ obra___. Mohutn__ du__ na okraj__
posk__tuje __kryt před deštěm pták__m. Kolem cest__čk__ zraje hodně
červen__ch lesn__ch jaho__ a kousek dál se modraj__ bor__vky.
Vi__ký zelen__ me__ zp__sobuje, že v lese nen__ sucho a že tu
najdeme i dost hu__.



Chyb:

7. Na obrázku najdi všechna vajíčka a vybarvi je červeně, kolik jsi jich našel?



TO BY SE MI LÍBILO,
HLEDAT VAJÍČKA.

V ITÁLII TŘEBA VAJÍČKA
NEHLEDAJÍ, TAM JE
DÁVAJÍ JEN NA STŮL.

Najděte na stole nepořádné hospodyně všechna vajíčka. Do rámečku udělejte tolik čárek, kolik vajíček jste našli, pokud už umíte číslice, můžete číslo rovnou napsat. Pak všechny věci na stole vybarvěte.

Našel jsem tolik vajíček:

Vypiš z obrázku 3 slova podřazená ke slovu: (pokud najdeš víc, můžeš napsat víc 😊)

Nádobí _____

Potraviny _____

Školní potřeby _____

8. Vypočítej, za každý sloupeček si za odměnu vybarvi obrázek

5

$$1 \cdot 3 = \underline{\quad}$$

$$5 \cdot 3 = \underline{\quad}$$

$$2 \cdot 3 = \underline{\quad}$$

$$7 \cdot 3 = \underline{\quad}$$

$$9 \cdot 3 = \underline{\quad}$$

$$3 \cdot 3 = \underline{\quad}$$

$$30 : 3 = \underline{\quad}$$

$$9 : 3 = \underline{\quad}$$

$$18 : 3 = \underline{\quad}$$

$$0 : 3 = \underline{\quad}$$

$$12 : 3 = \underline{\quad}$$

$$21 : 3 = \underline{\quad}$$

$$3 : 3 = \underline{\quad}$$

$$4 \cdot 3 = \underline{\quad}$$

$$10 \cdot 3 = \underline{\quad}$$

$$3 \cdot 3 = \underline{\quad}$$

$$6 \cdot 3 = \underline{\quad}$$

$$8 \cdot 3 = \underline{\quad}$$

$$0 \cdot 3 = \underline{\quad}$$

$$15 : 3 = \underline{\quad}$$

$$24 : 3 = \underline{\quad}$$

$$18 : 3 = \underline{\quad}$$

$$27 : 3 = \underline{\quad}$$

6

$$8 \cdot 3 = \underline{\quad}$$

$$18 : 3 = \underline{\quad}$$

$$12 : 3 = \underline{\quad}$$

$$6 : 3 = \underline{\quad}$$

$$27 : 3 = \underline{\quad}$$

$$24 : 3 = \underline{\quad}$$

$$0 \cdot 3 = \underline{\quad}$$

$$5 \cdot 3 = \underline{\quad}$$

$$6 \cdot 3 = \underline{\quad}$$

$$9 : 3 = \underline{\quad}$$

$$0 : 3 = \underline{\quad}$$

$$3 \cdot 3 = \underline{\quad}$$

$$7 \cdot 3 = \underline{\quad}$$

$$27 : 3 = \underline{\quad}$$

$$18 : 3 = \underline{\quad}$$

$$4 \cdot 3 = \underline{\quad}$$

$$7 \cdot 3 = \underline{\quad}$$

$$1 \cdot 3 = \underline{\quad}$$

$$9 \cdot 3 = \underline{\quad}$$

$$21 : 3 = \underline{\quad}$$

$$30 : 3 = \underline{\quad}$$

$$9 : 3 = \underline{\quad}$$

$$2 \cdot 3 = \underline{\quad}$$

7

$$24 : 3 = \underline{\quad}$$

$$9 \cdot 3 = \underline{\quad}$$

$$18 : 3 = \underline{\quad}$$

$$15 : 3 = \underline{\quad}$$

$$6 \cdot 3 = \underline{\quad}$$

$$0 : 3 = \underline{\quad}$$

$$6 : 3 = \underline{\quad}$$

$$21 : 3 = \underline{\quad}$$

$$12 : 3 = \underline{\quad}$$

$$7 \cdot 3 = \underline{\quad}$$

$$9 : 3 = \underline{\quad}$$

$$27 : 3 = \underline{\quad}$$

$$8 \cdot 3 = \underline{\quad}$$

$$6 : 3 = \underline{\quad}$$

$$15 : 3 = \underline{\quad}$$

$$6 \cdot 3 = \underline{\quad}$$

$$7 \cdot 3 = \underline{\quad}$$

$$30 : 3 = \underline{\quad}$$

$$2 \cdot 3 = \underline{\quad}$$

$$18 : 3 = \underline{\quad}$$

$$5 \cdot 3 = \underline{\quad}$$

$$27 : 3 = \underline{\quad}$$

$$3 : 3 = \underline{\quad}$$

8

$$3 \cdot 3 = \underline{\quad}$$

$$18 : 3 = \underline{\quad}$$

$$21 : 3 = \underline{\quad}$$

$$3 : 3 = \underline{\quad}$$

$$5 \cdot 3 = \underline{\quad}$$

$$30 : 3 = \underline{\quad}$$

$$1 \cdot 3 = \underline{\quad}$$

$$12 : 3 = \underline{\quad}$$

$$10 \cdot 3 = \underline{\quad}$$

$$6 : 3 = \underline{\quad}$$

$$4 \cdot 3 = \underline{\quad}$$

$$15 : 3 = \underline{\quad}$$

$$6 \cdot 3 = \underline{\quad}$$

$$24 : 3 = \underline{\quad}$$

$$2 \cdot 3 = \underline{\quad}$$

$$9 : 3 = \underline{\quad}$$

$$21 : 3 = \underline{\quad}$$

$$9 \cdot 3 = \underline{\quad}$$


$$7 \cdot 3 = \underline{\quad}$$

$$3 : 3 = \underline{\quad}$$

$$27 : 3 = \underline{\quad}$$

$$0 : 3 = \underline{\quad}$$


$$8 \cdot 3 = \underline{\quad}$$



9. Doplň párové souhlásky, první 3 řádky přepiš na linky


2. párové souhlásky (b-p; d-t; ž-š; h-ch; v-f)

su___, slou___, sli___, stro___, zu___, příko___, pohle___,
kvě___, hra___, dor___, listopa___, souse___, pře___, oře___,
nocle___, dlu___, stra___, Václa___, fotogra___, pět slo___,
kre___, kalu___, kráde___, mří___, Mikulá___, le___ ptáka,
výlo___ rybníka, pěkný výhle___, tlustý hro___, zkažený
zu___, le___ v kleci, hro___ u zdi, bře___ rybníka, čestná strá___, vr___ koulí,
dru___ ovoce, loňský sni___, horká polé___ka, pravé hři___ky, hli___ka na
stráži



Chyb:

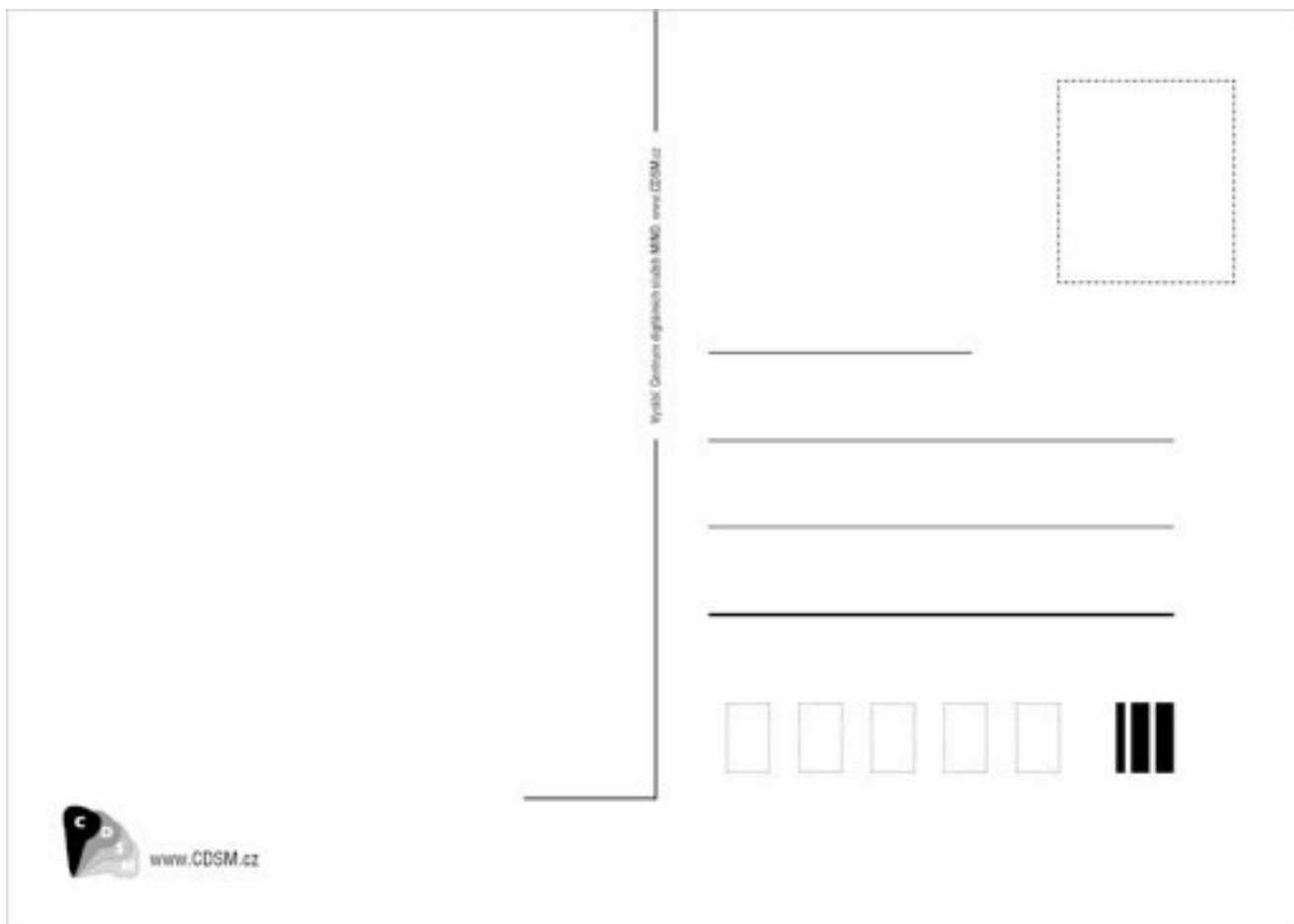
10. Najdi 10 rozdílů ☺ - dokresli je červenou pastelkou



11. Napiš velikonoční přání babičce a dědečkovi


(můžeš si vyrobit svou vlastní pohlednici a poslat poštou) – nalep na tvrdý papír,
z druhé strany nakresli obrázek 😊

Vytiskni Centrum digitálních služeb MŠMT, www.CDSM.cz

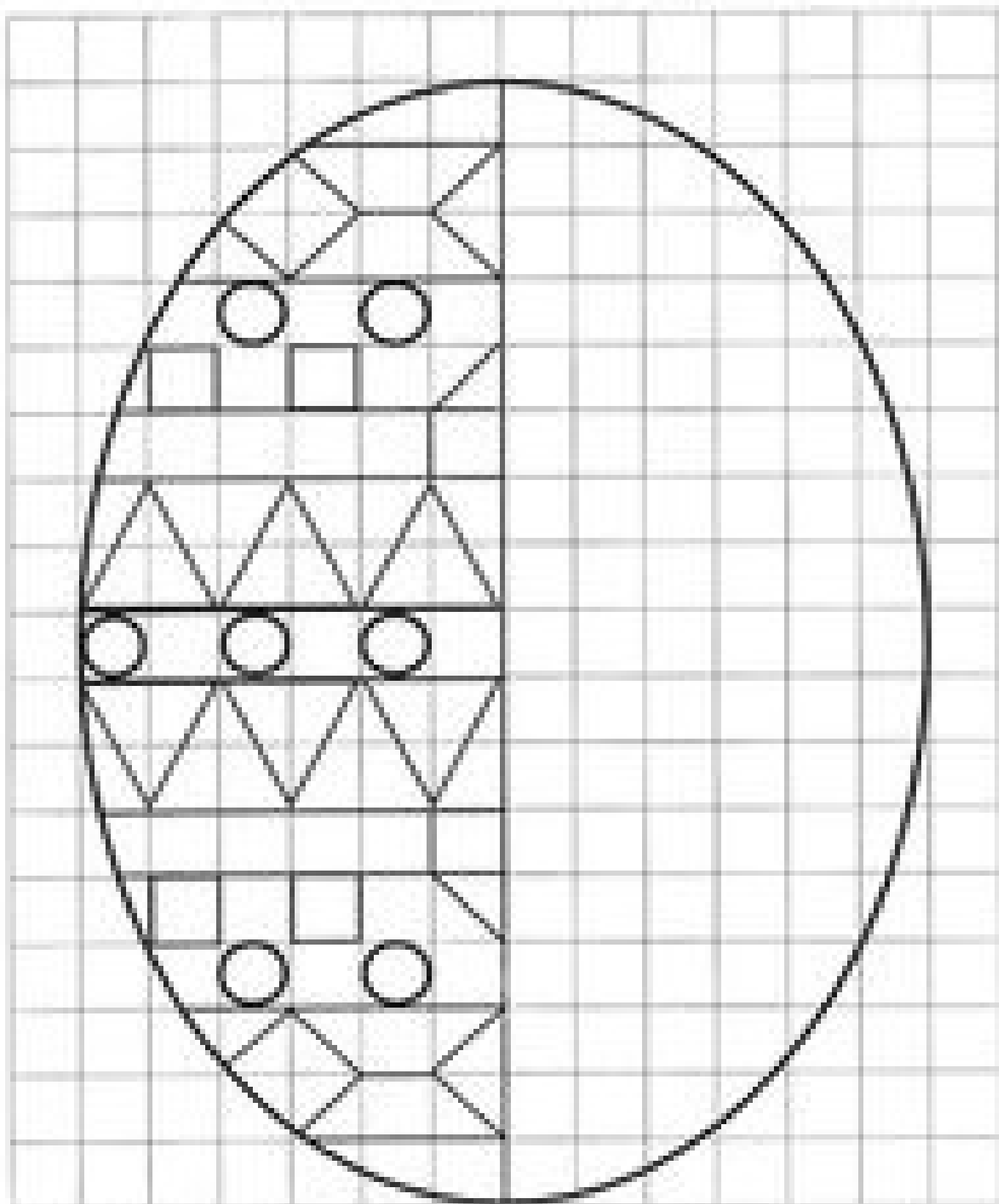


www.CDSM.cz

12. Opět najdi 10 rozdílů 😊



13. Hodina geometrie 😊 dorýsuj pomocí pravítka druhou polovinu vajíčka podle osy souměrnosti. Pokud to zvládnete, jste moc a moc šikovní 😊 (kroužky samozřejmě od ruky- do správného čtverečku



Pokud bude potřeba, vkládám i volnou stranu