

3. ročník -22.3. –26. 3.



Připomínám:

- všechny sešity a pracovní sešity i kontrolní list odevzdat ve škole ke kontrole (složku nebo tašku prosím podepsat) - v pondělí 22.3. – v 7:30 – 8:00
- pokud dopisujete sešit z jakéhokoliv předmětu, napište k odevzdaným sešitům, kolik a jaké potřebujete, paní asistentka vám nové nachystá na úterý
- vyzvednout opravené sešity - úterý 23.3. - v 7:30 – 8:00

Online výuka na příští týden

- na online výuku si připrav: učebnice, sešity, pracovní sešity, pouzdro, deníček pro zápis DÚ, (jako by ses chystal ve škole před hodinou) ☺
- NEZAPOMEŇTE DENNĚ ČÍST SVOU KNIHU → ČTENÍČEK

den	od – do	předmět
Pondělí 22.3.	10:00 – 10:45	ČJ, M, ČT/PS
Úterý 23.3.	8:00 – 8:45	ČJ, M
Středa24.3.	10:45 – 11:30	ČJ, M
Čtvrtek25.3.	8:00 – 8:45	ČJ, M, PRV
	10:00 – 10:45	AJ
Pátek26.3.	10:45 – 11:30	ČJ, M, ČT/PS

22.3.

- Kontrolní list společná práce – dostanete v pondělí ráno ve škole
- Samostatnou práci zadám ☺

23.3.

Český jazyk

- Učebnice str. 131 - 132 – Slovesa
Zápis:

Slovesa

- Vyjadřují , co osoby , zvířata a věci dělají nebo co se s nimi děje
- Ptáme se na ně otázkou CO DĚLÁ

- Samostatná práce –zápis do ČJ – Š
- Do ČJ – D- uč. Str. 132/ 2b – vyber si 5 sloves a utvoř s nimi věty – slovesa podtrhni vlnovkou

- Pracovní sešit str. 37/1

Matematika

- M – učebnice str. 5
- Samostatná práce – učebnice str.5 – zadám po hodině

Čtení

- Samostatná práce – Čítanka str. 138 – 139- 140 – Pohádka o hvězdné Máně
Písanka str. 12 – pište o sobě!

24.3.

Český jazyk

- Učebnice str. 132, 133
- Samostatná práce – uč. Str. 132/ 4 – do ČJ - D

Matematika

NOVÉ UČIVO!

Zápis:

DĚLENÍ SE ZBYTKEM

Př:

Násobky 3

0 3 6 9 12 15 18 21 24 27 30

Násobky 5

0 5 10 15 20 25 30 35 40 45 50

Můžu říct – **číslo 15** – je násobkem čísla 3 a 5 → Protože $5 \cdot 3 = 15$

- je dělitelné číslem 3 a 5 → protože $15 : \underline{3} = 5$ a $15 : \underline{5} = 3$ (nic nám nezbyde!)

- je dělitelné 1 a 15

- **každé číslo je dělitelné 1 a sebou samým !!**

- je číslo 15 dělitelné 2??

15 : 2 = 7 zb.(1) → nejde dělit beze zbytku!

→ Ale naučíme se dělit se zbytkem

→ Říkám si násobky 2, najdu si nejbližší menší násobek čísla 2

0 2 4 6 8 10 12 **14** 16 18 20

→ nejbližší menší násobek čísla 2 k číslu **15** je číslo 14

00|00|00|00|00 | 00|00|0 **0** 15:2 = 7 zb. 1 7 · 2 = 14 + 1 = 15

- M – str. 7
- Samostatná práce - zápis do M -š

Prvouka

d) Pícniny – používají se ke krmení hospodářských zvířat

- Jetel

- vojtěška



e) Olejiny – ze semen se získává olej

Slunečnice



řepka olejka



f) Textilní plodiny – pro výrobu látek – (např. utěrky)

Len



- Samostatná práce – zápis+ nauč se !!

25.3.

Český jazyk

- Zápis do ČJ -Š

Přídavná jména

- Jsou slova, která **vyjadřují vlastnosti** osob zvířat nebo věcí.
- Ptáme se na ně otázkami **jaký** jaká jaké
který která které

čí

př.: vlastnosti osob – malý zelená hranaté, maminka,

- Učebnice str. 133, 134– Slovní druhy, přídavná jména

- Samostatná práce – zápis do ČJ -Š

- Pracovní sešit str. 37/2

Matematika

- M – str. 8
Zápis:

Dělení 2 se zbytkem

0	1	2	3	4	5	6	7	8	9	10	11	12	13	14	15	16	17	18	19	20
---	---	---	---	---	---	---	---	---	---	----	----	----	----	----	----	----	----	----	----	----

Kolikrát se mi vejde 2 do 13? → hledám nejbližší menší násobek 2 k číslu 13 → je 12

$$12:2 = 6 \text{ JDE DĚLIT 2}$$

Dělenec **dělitel** **neúplný podíl** **zbytek**

Př.: $13 : 2 = 6(\text{zb.}1)$

Zbytek musí být vždy menší než dělitel !!

- Samostatná práce – zápis do M-Š
- zadám, co nestihneme ve škole ze str. 8

Prvouka

- OPAKOVÁNÍ – UŽITKOVÉ ROSTLINY
- Samostatná práce – PRV – STR. 48

26.3.

Český jazyk

- Učebnice str. 135 - 136
- Samostatná práce – pracovní sešit 38 celá

Matematika

- M – str. 9
- Samostatná práce – zadám po hodině

Čtení

- Zkouším čtení – hvězdnou Máňu
- Čt –140 - - Duha
- Samostatná práce – sešit čtení – Duha – krasopisně přepiš + obrázek

Vyjmenovaná slova po "B"

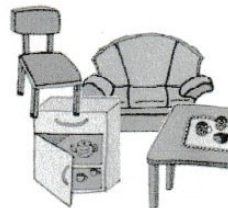
3. Ke každé řadě slov najdi slovo nadřazené. Hledej mezi vyjmenovanými slovy.

Stůl, lavice, židle, skříň

Býk, kráva, tele, koza

Dům, úl, doupe, stan

náb-sek, dob-sek, přib-sek



4. Dopln i, í, y, ý a dokonči přirovnání. Slova vybírej z nabídky.

Měsíc, obrázek, liška, sních, komár.

B strý jako.....Líb vý jako.....

Nedb tný jako.....B lý jako.....

Ub vá jako.....

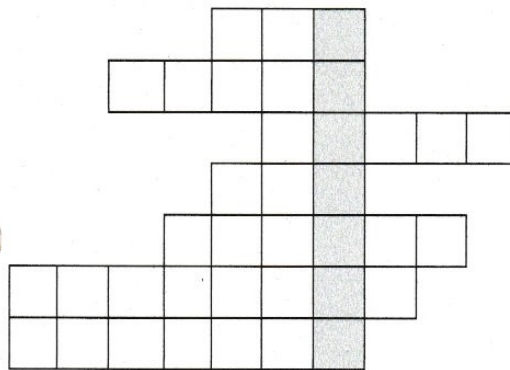
5. Dopln i, í, y, ý. Cvičení přepiš do sešitu.

B...lá mlha, b...tva na Moravském poli, b...dlím ve městě, strakatý b...ček, vaječný b...lek, b...lá skříň, horská b...střina, rozb...tá karab...na, zlob...m se na tebe, nesláb...l nic, staré b...dlišťe, b...linkový čaj, liška B...strouška, pěkný slab...kář, zaseté ob...lí, slunný b...t, tvoje bab...čka, léčivé b...liny, z Přib...slavi, zb...tek chleba, nezpůsob...l škodu, ob...čejný sešit, zelená kob...lka.



6. Dopln křížovku.

1. Vyjmenované slovo po b (zvíře).
2. Spisovně flaška.
3. Slovo souznačné ke slovu krásný.
4. Příbytek.
5. Léčivá rostlina (vyjmenované slovo po b)
6. Horská říčka.
7. Malá kobyła.



Tajenka:



Učivo anglický jazyk od 22.března-26.března 2021

Připrav si na on-line hodinu:

OPAKOVÁNÍ

Kontrolní list: Minitest 7-vypracuj.

NOVÉ UČIVO

Vocabulary: 8. Superstar clothes.

Napiš si nová slovíčka do slovníčku a nauč se.

Cizí slovo	Výslovnost	Překlad
⑧. Supersar clothes - Oblečení pro Supersars		
(a) T-shirt	ti : S3 : t	tričko
(a) coat	kóut	kabát
(a) shirt	S3 : t	košile
(a) hat	hát	klobouk
(a) jumper	džampr(r)	svečrtek
(a) skirt	sk3 : t	sukně
(a) jacket	džas k3t	sako

Učebnice- Class book.

7. The body rap str. 37.

My friends is a monster – class book poslech CD2-5,6. Poslouchej, opakuj a čti.

8. Supersar clothes .

Class book page 38 CD2-7song Crazy clothes shop- poslech písně.

Na hodinu si připrav učebnici, pracovní sešit, slovníček, sešit AJ školní a psací potřeby.


Vše si projdeme na online hodině ve čtvrtek 25. března 10:00hod. – 10:45hod.

Date _____

Minitest 7 15 points

Name _____

1 Read and write the letters. 5 points



- 1 I've got two heads. b
- 2 I've got six arms.
- 3 I've got four legs.
- 4 I've got five arms.
- 5 I've got three legs.

2 Write Yes, it has or No, it hasn't. 5 points

- 1 Has monster A got six arms? Yes, it has.
- 2 Has monster B got three legs? _____
- 3 Has monster A got four legs? _____
- 4 Has monster B got five arms? _____
- 5 Has monster B got one head? _____

3 Read and match. 5 points



- 1 Kick your arms!
- 2 Clap your head!
- 3 Stamp your legs!
- 4 Wave your hands!
- 5 Shake your feet!

