

### 3. ROČNÍK – VELIKONOČNÍ TÝDEN 29. 3. – 31. 3.

Připomínám:

všechny sešity a pracovní sešity i kontrolní list odevzdat ve škole ke kontrole (složku nebo tašku prosím podepsat) - v pondělí 29.3. – v 7:30 – 8:00

vyzvednout opravené sešity - úterý 30.3. - v 7:30 – 8:00



#### Online výuka na příští týden

- nezapomeňte každý den číst svou vlastní četbu a zapisujte do čteníčků ☺ zapomínáte čteníčky dávat ke kontrole – prosím vždy v pondělí

| den           | od – do       | předmět      |
|---------------|---------------|--------------|
| Pondělí 22.3. | 10:00 – 10:45 | ČJ, M, ČT/PS |
| Úterý 23.3.   | 8:00 – 8:45   | ČJ, M        |
| Středa 24.3.  | 10:45 – 11:30 | ČJ, M        |

### Tento týden si děti uděláme velikonoční.


Nebudeme potřebovat žádné pracovní sešity, jen čítanku ☺.

Na každou hodinu si připravte psací potřeby.

Na úkolech budeme pracovat společně i samostatně.

Tak se všichni připravte,

### VELIKONOČNÍ ŘÁDĚNÍ ZAČÍNÁ.




## 1. KLIKNI NA ŠIPKU A DOPLŇ

Na Vel  konoční středu přišly Britta a Anna ke mně brz  ráno, protože jsme měly dělat vel  konoční cedulky. Takové, co se přišpendlují l  dem na záda, ab  o tom nevěděli. Nastříhaly jsme si spoustu l  stků z b  léhopap  ru, na které jsme namalovaly legrační panáky. Na některé jsme napsaly třeba „Vzteklý orangutan“ nebo „Pozor, zlý pes!“ a tak podobně. U kluků b  lo také plno ruchu, protože taky v  ráběli cedulky. Olle b  l u nich a pomáhal jim.

Večer jsme se m  všechny děti ustrojily jako vel  konoční čarodějnice. Já si v  půjčila od Agdy kostkovaný šátek a k tomu jsem měla pruhovanou zástěru a černou dlouhou sukni. Vzala jsem si také dlouhý pohrabáč od pece, ab  ch měla na čem jezdit.

Přišel někdo z vás, z jaké knížky ukázka je? \_\_\_\_\_

Kterou knihu od stejné autorky jsme ve škole začali číst? \_\_\_\_\_



Srovnejte zvyky a tradice ve Švédsku a u nás – vypiš v bodech


|       |       |
|-------|-------|
| _____ | _____ |
| _____ | _____ |
| _____ | _____ |
| _____ | _____ |


Podstatná jména označ 1

Slovesa podtrhni vlnovkou

Přídavná jména podtrhni modře

2. procvičíme si pozornost a pečlivost. Nejprve si vybarvi dole pod obrázkem legendu a pak podle ní daný počet stejných prvků. 😊



- |   |   |   |   |   |   |   |   |   |   |   |   |   |  |   |   |   |   |   |   |
|---|---|---|---|---|---|---|---|---|---|---|---|---|--|---|---|---|---|---|---|
| 2 |  | 4 |  | 4 |  | 5 |  | 4 |  | 5 |  | 7 |  | 4 |  | 6 |  | 5 |  |
| 1 |  | 6 |  | 7 |  | 1 |  | 3 |  | 6 |  | 7 |  | 4 |  | 7 |  | 5 |  |
| 3 |  | 3 |  | 4 |  | 6 |  | 2 |  | 7 |  | 5 |  | 9 |  | 6 |  | 3 |  |

## Symbols Velikonoc

### Velikonoční beránek

Symbol beránka je pro Velikonoce tradiční, v křesťanství beránek symbolizuje **Beránka božího**. Nevinného, čistého a poslušného beránka, který byl obětován na kříži a jeho krev zachránila pokřtěné od hříchu a od smrti. Beránek je jako obřadní pokrm známý už od středověku. Nikdo už ovšem nezjistí, zda se velikonočním beránkem rozumí dnešní sladké pečivo ve stovkách variant nebo skutečně pouze jehněčí maso.



### Kočky

Lidé vítali Ježíše přijíždějícího do Jeruzaléma palmovými ratolestmi. V našich krajích je ovšem nahradily kočky. Tyto, něžné jarní symboly se světlí v kostelech na **Květnou neděli** a podle tradice by se měly spálit následující rok na **Popeleční středu**.



### Vajíčka

Jsou hlavním symbolem Velikonoc. U nás dávaly dívky chlapcům vajíčka odměnou za „vyšlehání“ a za odříkání hezké koledy. Vajíčka musela být plná a barevná. Časem se začala zdobit i prázdná, vyfouknutá vejce (tzv. pouchy nebo vejdušky), která sloužila především jako dekorace. Tradice malování kraslic se v našich krajích rozvinula jako nikde jinde na světě



### Pomlázka



Čas pomlázky přichází právě o Velikonočním pondělí, kdy kluci a muži vycházejí ráno na koledu. Pokud jde o vdané ženy, vyšlehání pomlázkou jim má vyhnat zlý jazyk. Každé šlehnutí pomlázky znamená pro dívky jistotu, že jim po celý rok nebude chybět elán, energie, budou veselé, zdravé a pilné.

Opravdu záleží na každém z nás, které z tradic a symbolů svátků jara přijmeme za své. V každém případě jsou Velikonoce svátky, které symbolizují naději na nový život.


Petra Khorelová a  
Lucie Fišerová

### Velikonoční zajíček

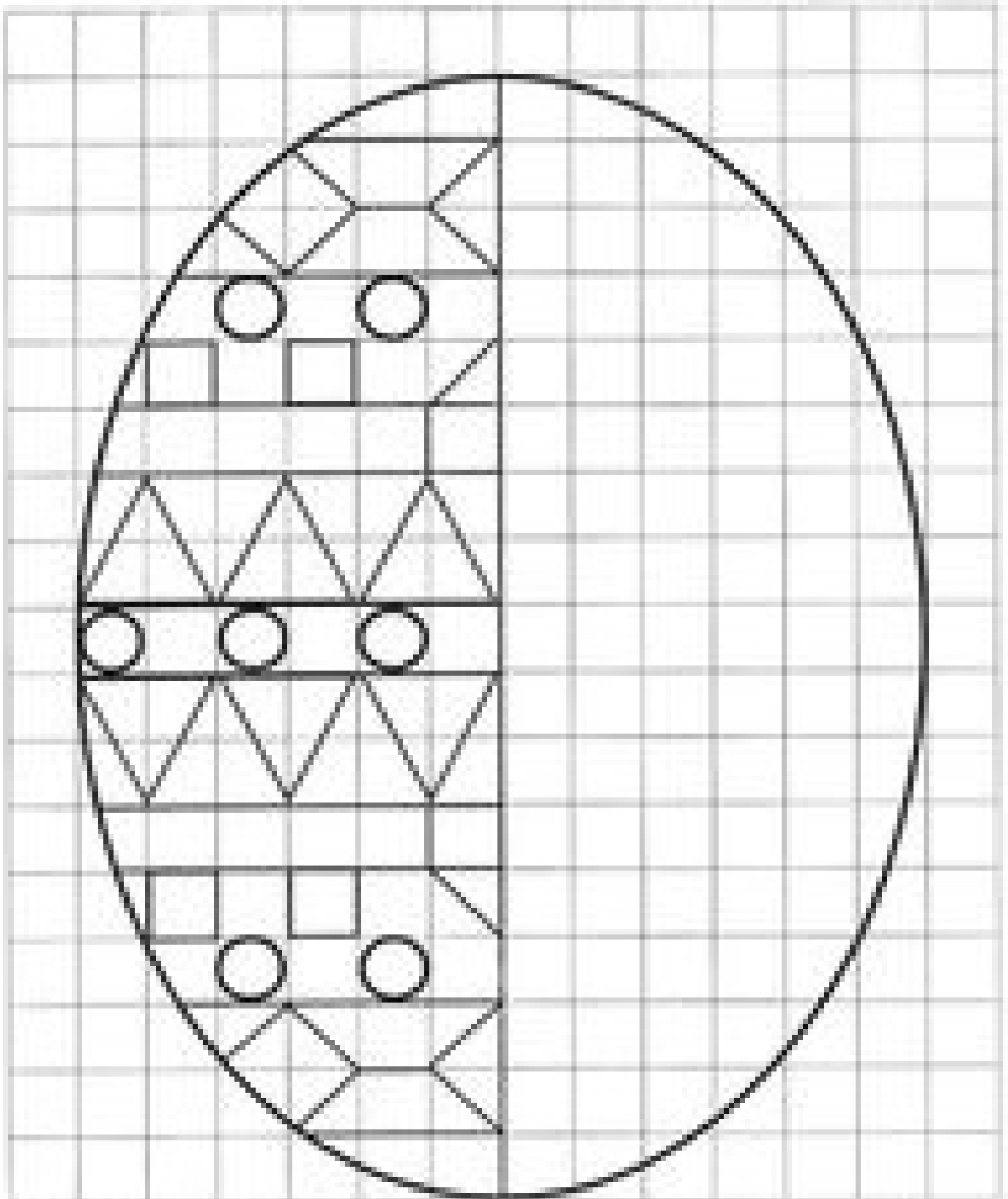
Současný velikonoční zajíček má jednoznačné poslání. Přináší dětem vajíčka, nejlépe čokoládová. Zajíček k nám pronikl až z **Německa**, postupem doby se postava zajíčka stávala stále populárnější. Ptáme-li se, proč právě on může za tajné roznášení sladkých dobrot po zahradách a domech, odpověď je jednoduchá. Zajíc se z jara velice často dostává do blízkosti lidských obydlí, protože tu hledá potravu.



### Najdi tři rozdíly



4. Hodina geometrie ☺ dorýsuj pomocí pravítka druhou polovinu vajíčka podle osy souměrnosti. Pokud to zvládnete, jste moc a moc šikovní ☺ (kroužky samozřejmě od ruky - do správného čtverečku)



5. Vypočítej za odměnu si za každé cvičení vybarvi obrázek

**1. Vypočítej rozkladem.**

*Př.:  $45 + 16 = 45 + 10 + 5 + 1 = 61$*

$38 + 15 =$

$73 + 19 =$

$45 + 26 =$

$45 + 26 =$

$29 + 58 =$

$73 + 18 =$

$57 + 38 =$

$49 + 17 =$

$54 + 27 =$

$66 + 19 =$


$17 + 17 =$

$64 + 19 =$

$42 + 29 =$

$25 + 46 =$

$33 + 38 =$



**2. Vypočítej rozkladem.**

*Př.:  $68 - 29 = 68 - 20 - 8 - 1 = 39$*

$55 - 37 =$

$81 - 12 =$

$88 - 29 =$

$32 - 14 =$

$73 - 54 =$

$65 - 36 =$

$66 - 29 =$

$46 - 37 =$

$57 - 48 =$

$88 - 49 =$


$62 - 43 =$

$91 - 42 =$

$94 - 75 =$

$55 - 26 =$

$37 - 28 =$



**3. Vypočítej rozkladem.**

$(69 + 12) : 9 =$

$(22 - 13) \cdot 6 =$

$(56 - 48) \cdot 5 =$

$(34 + 14) : 8 =$

$(36 - 28) \cdot 8 =$

$(41 - 32) \cdot 3 =$

$(95 - 68) : 3 =$

$(62 - 54) \cdot 9 =$

$(22 + 14) : 6 =$

$(13 + 19) : 4 =$


$(52 - 46) \cdot 3 =$

$(56 + 25) : 9 =$

$(28 + 17) : 5 =$

$(91 - 85) \cdot 7 =$

$(23 + 49) : 8 =$



## 6. Splň úkoly

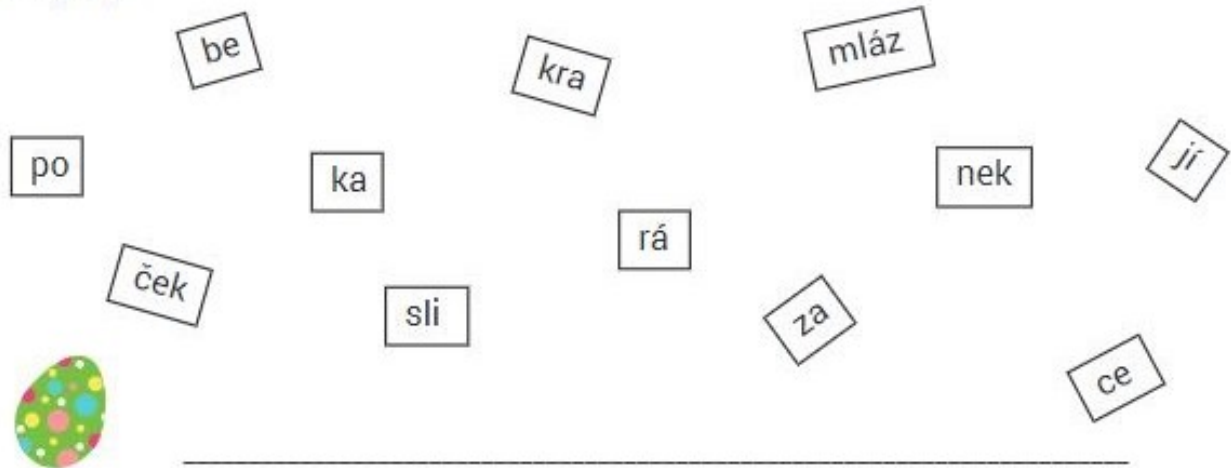
### 1. Doplň do textu vhodná slova z rámečku.

|       |               |        |         |        |
|-------|---------------|--------|---------|--------|
| dubnu | Ježíše Krista | svátků | jara    | úplňku |
|       | křesťanským   |        | pravěku |        |

Velikonoce jsou jedním z nejstarších \_\_\_\_\_. Slavily se už v \_\_\_\_\_ jako svátky \_\_\_\_\_. Patří k nejvýznamnějším \_\_\_\_\_ svátkům a oslavují zmrtvýchvstání \_\_\_\_\_, který byl ukřižován. Termín Velikonoc se určuje podle prvního jarního \_\_\_\_\_, bývají tedy v březnu nebo \_\_\_\_\_.



### 2. Z následujících slabik slož čtyři slova, která s Velikonocemi souvisí. Vybarvi je stejnou barvou a napiš je.



### 3. Dny v posledním týdnu před Velikonocemi mají svá jména. Doplň některá z nich, napoví ti tradice a zvyky, které se s nimi pojí. Využij nápovědy: bílá – zelený – škaredá – velký.

V tento den se vymetají komíny a nikdo se nemá mračit.

Š \_\_\_\_\_ středa

V tento den se má sníst něco zeleného, aby byl člověk zdravý.

\_\_\_ | \_\_\_ čtvrtek

V tento den se stávají zázraky, otvírá se země a vydává své poklady.

\_\_ e \_\_\_ pátek

Tímto dnem končí půst, pečou se mazance a velikonoční beránci, zdobí se vajíčka.


\_\_\_ á sobota



## 7. Spoj text se správným obrázkem a obrázek si vybarvi


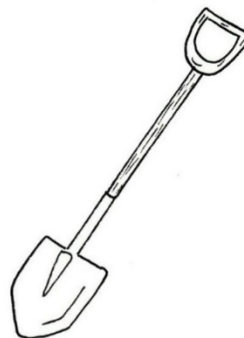
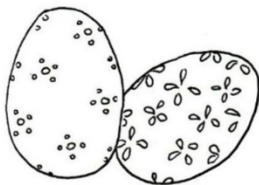
### ŠKAREDÁ STŘEDA:

V tento den hospodyňky uklízely celý dům a vymetaly komíny, aby z domu vyhnaly zlé duchy.




### ZELENÝ ČTVRTEK

V tento den často lidé jedli zelená jídla a také Jidáše. Sladké pečivo, které připomínalo zradu Jidáše. V kostelech naposledy zvoní zvony a poté odlétají do Říma.



### VELKÝ PÁTEK

V tento den byl podle tradice ukřižován Ježíš Kristus. Bylo zakázáno jíst maso a podle pověr země vydávala své poklady. Proto se nesmělo hýbat se zemí.




### BÍLÁ SOBOTA

V tento den dle tradic vstal Ježíš Kristus z mrtvých. Světily se ohně a také svíčky.



### BOŽÍ HOD VELIKONOČNÍ

V tento slavnostní den světil kněz v kostele mazance, beránky a víno. Ty pak hospodář odnášel na pole, kde jimi obdaroval půdu, aby mu dala dobrou úrodu.



### VELIKONOČNÍ PONDĚLÍ

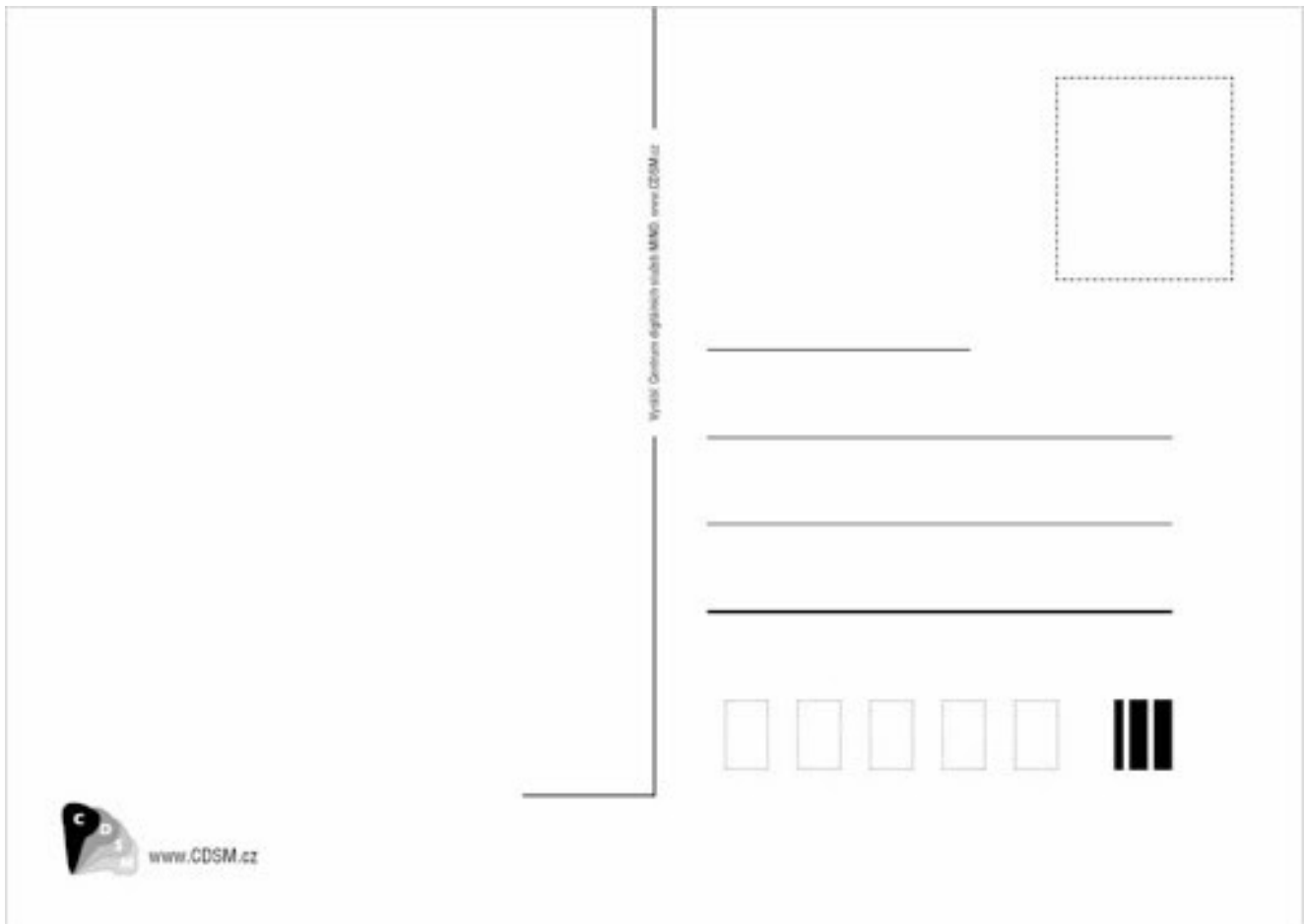
V tento den kluci šupou děvčata pomlázkou z proutí, to aby byly celý rok zdravé. Děvčata za to chlapcům dávají zdobená vajíčka.






9. Napiš velikonoční přání babičce a dědečkovi  
(můžeš si vyrobit svou vlastní pohlednici a poslat poštou) – nalep na tvrdý papír,  
z druhé strany nakresli obrázek 😊

Vytiskl Centrum digitálních služeb MŠMT, www.CDSM.cz



www.CDSM.cz

1. Opět najdi 10 rozdílů 😊



Učivo anglický jazyk od 29.března-31.března 2021


EASTER – VELIKONOCE

Name \_\_\_\_\_

Name: \_\_\_\_\_

# Color your sight


Color your sight words with the code a  
Bonus: color the border around the picture



Name \_\_\_\_\_

# Label the Bunny

Cut and paste the words to label the groundhog.  
Color the groundhog.



|      |      |      |
|------|------|------|
| ears | nose | feet |
| legs | eyes | tail |